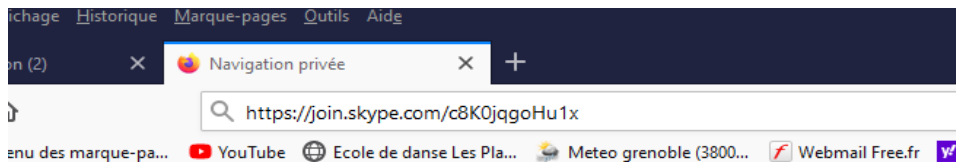


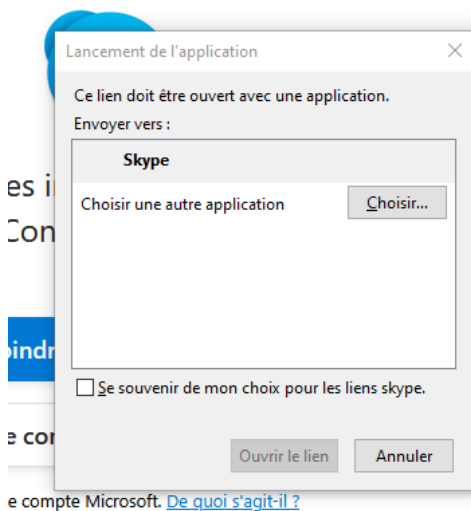
Avant toute chose, vous devez avoir l'application skype installée sur votre PC ou votre téléphone ET vous devez avoir un login donc vous devez avoir installé l'application et créé vos accès AVANT le cours.

Le jour J :

- 1- Copier le lien d'invitation skype que vous allez recevoir par whatsapp ou indiqué sur le site LesPlanches depuis votre navigateur web

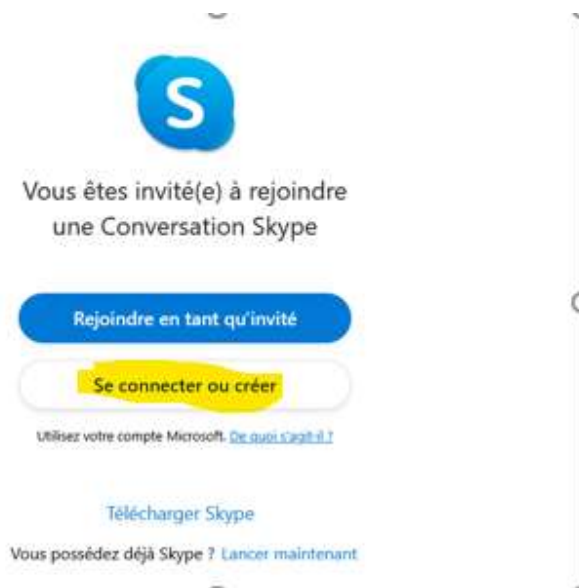


Puis dire que vous utilisez Skype pour ouvrir le lien

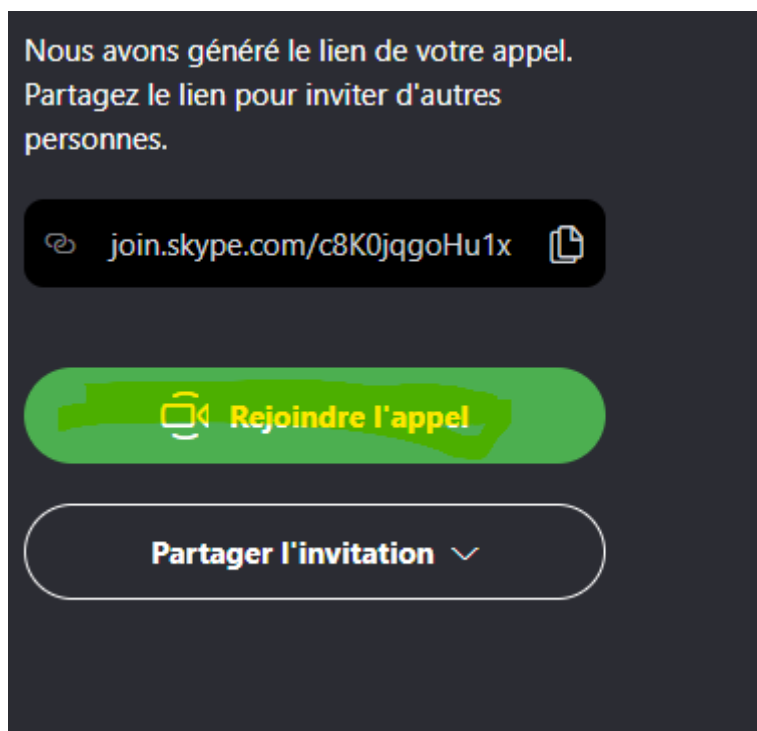


Indiquez que vous voulez vous connecter

- 1- connectez -vous sur skype avec vos logins/mot de passe



2- et cliquer sur rejoindre l'appel



Au milieu en bas de votre écran, vous avez les icônes suivants :



- 3- Coupez votre webcam sinon vous aurez toutes les webcams des gens connectés et vous ne devez voir que l'écran de la professeur.



- 4- Puis après avoir dit bonjour, coupez votre son pour que toute la bande passante soit réservée au professeur qui donne son cours



- 5- Quand le cours est fini, déconnectez vous

